



ALFA M

Handhochhubwagen für paletten

Katalog | Technische Daten

ALFA M

Alfa M 08 evo ist ein Gabelstapler mit manuellem Verschieben und Heben. Der Aufstieg der Gabeln wird durch eine Schnellhub-Handpumpe erleichtert, während der Abstieg durch einen Hebel an der Deichsel gesteuert wird.

Alfa M evo ist in der Lage, Lasten bis zu 1000 kg zu heben. Er kann diese Lasten mit einem Lastschwerpunkt von 400 mm handhaben und sie auf eine maximale Höhe von 1600 mm anheben.



Hauptanwendung:

- Kommissionierung und Lagerung von paletten bis zu 1000 kg

Wesentliche Merkmale

Hochwertige Stahlkonstruktion
100% "Made in Italy".

Schiebegriffe für
maximale Ergonomie

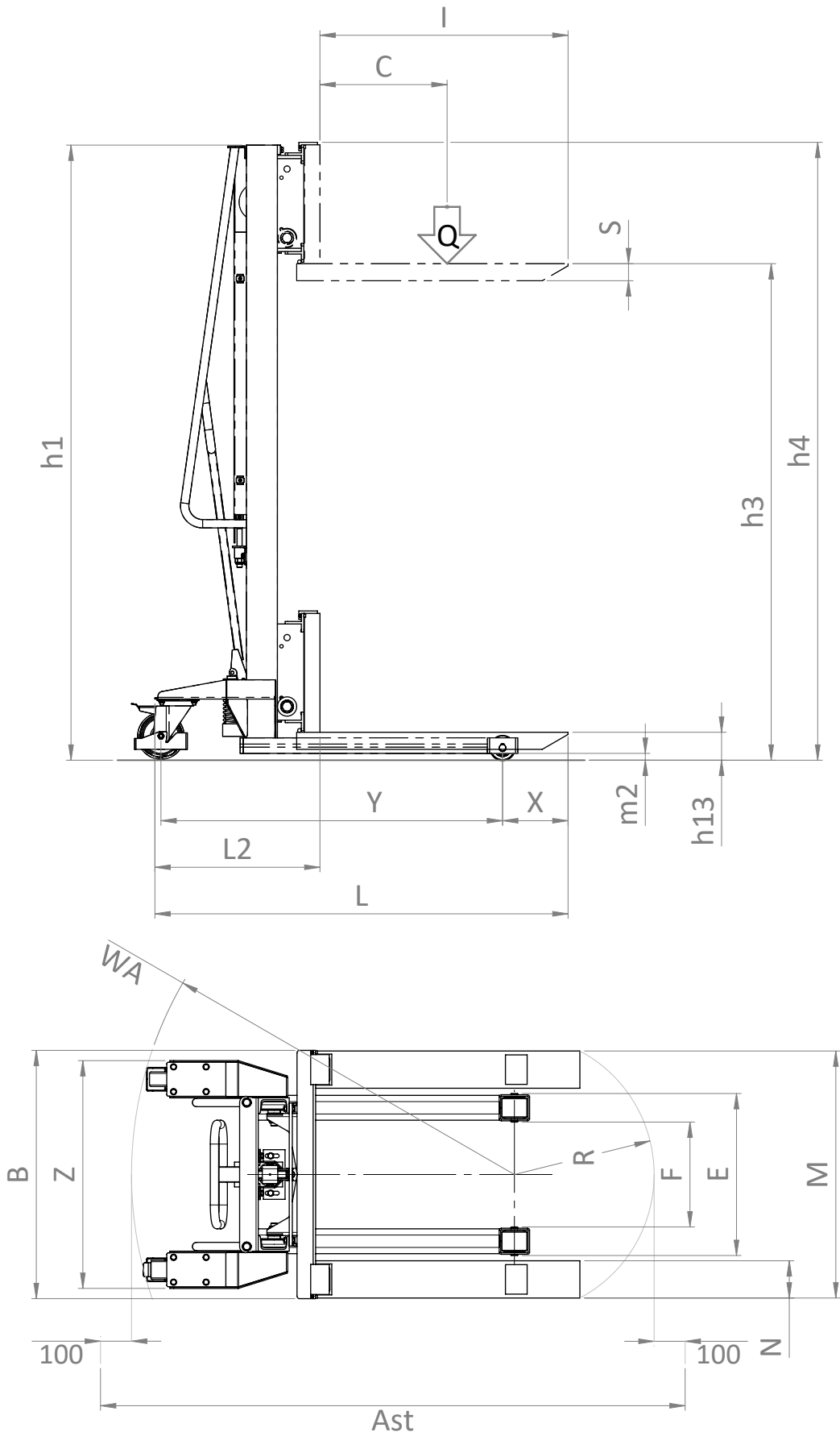
Manuelles Ziehen
und manuelles
Heben mit einer
Hydraulikpumpe

Abdeckgabeln für
Europalettengröße

Manuell in der Breite verstell-
bare Gabeln

Hochwertige schwenkbare Räder
mit Feststellbremse

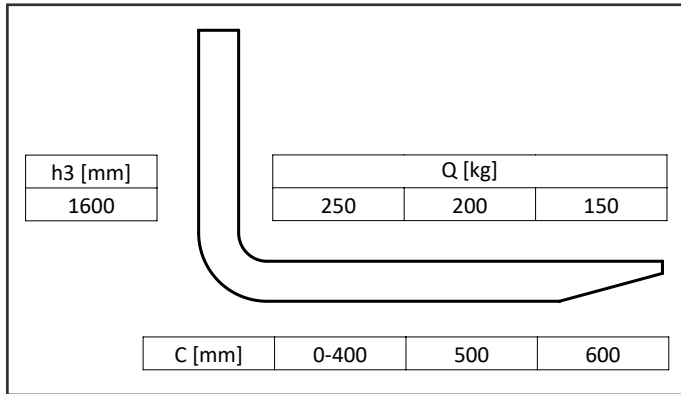
Abmessungen



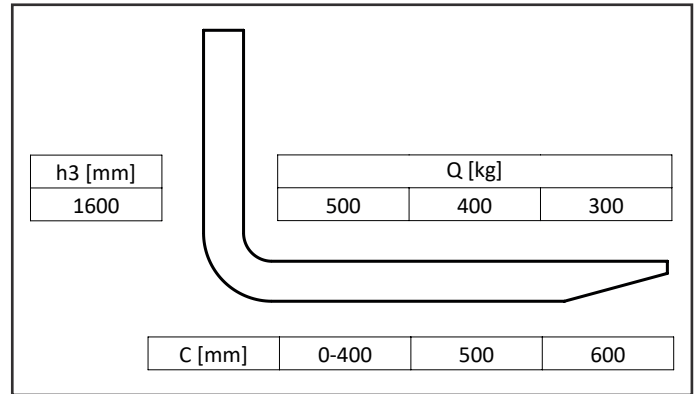
Kennzeichen					
Hersteller		Armanni Carrelli Elevatori S.r.l.			
Modell		ALFA M 25/16	ALFA M 55/16	ALFA M 105/16	
Hebetechnik		manueller	manueller	manueller	
Antrieb		manueller	manueller	manueller	
Tragfähigkeit (kg)		250	500	1000	
Gewicht (Kg)		120	175	210	
Code		12827	12828	12829	
Grundabmessungen					
Chassisbreite	Z	mm	730	745	735
Beinenbreite (äußerer Abstand)	E	mm	540	520	520
Abstand zwischen den Beinen	F	mm	400	400	340
Gabelzinkenabmessungen	s/N/l	mm	50/100/800	50/100/800	55/120/800
Gabelaußenabstand (min/max)	M	mm	210/770	200/800	240/800
Gesamtbreite	B	mm	800	800	800
Gesamtlänge	L	mm	1235	1330	1330
Länge einschließlich Gabelrücken	L2	mm	435	530	530
Gabelüberstand	X	mm	160	210	210
Höhe Hubgerüst (min.)	h1	mm	1990	1980	1980
Freihub	h2	mm	1600	1600	1600
Hub	h3	mm	1600	1600	1600
Höhe Hubgerüst (max.)	h4	mm	2000	1990	1990
Gabelhöhe gesenkt	h13	mm	90	90	90
Lastschwerpunktstand	c	mm	400	400	400
Bodenfreiheit, Mitte des Radstandes	m2	mm	22	22	22
Radstand	Y	mm	1005	1100	1100
Arbeitsgangbreite bei Palette 800 x 1200 längs (VDI 2198)	Ast	mm	1750	1885	1885
Wenderadius	WA	mm	1130	1235	1235
Leistungsdaten					
Anzahl der Pumpen für maximale Höhe, mit/ohne Last			20/20	80/18	80/18
Hubhöhe pro Pumpe mit/ohne Last		mm	80/80	20/90	20/90
Feststellbremse			manueller	manueller	manueller
Räder und Chassis					
Bereifung Räder/Rollen			PA / PA	PU / PU	PU / PU
Anzahl der Räder / Rollen			2 / 2	2 / 2	2 / 2
Größe des Rades		mm	ø125x40	ø150x50	ø150x50
Größe der Rollen		mm	ø80x30	ø80x35	ø80x70

Armanni Carrelli Elevatori behält sich das Recht vor, Änderungen der Merkmale und Abmessungen vorzunehmen, ohne dass eine Verpflichtung zur vorherigen Ankündigung besteht. Die angegebenen Daten unterliegen den Verwendungstoleranzen.

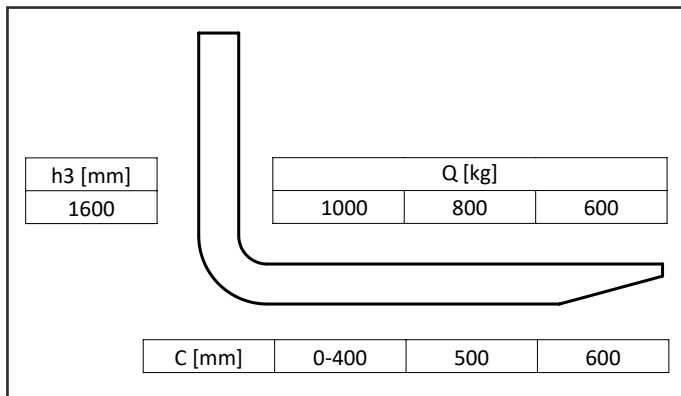
▶ Lastdiagramm



ALFA M 25/16



ALFA M 55/16



ALFA M 105/16


**Armani Carrelli
Elevatori S.r.l.**

Via Serio 15,
24021 Albino (bg),
Italy


Tel.: +39 035752909
info@armanni.com
www.armanni.com



Lokaler Vertragshändler




STEALTH LINE



Made in Italy



© 2025 Armani

Dieses Dokument wurde sorgfältig geprüft. Armani übernimmt keine Haftung für eventuelle Fehler. Armani behält sich das Recht vor, ohne vorherige Ankündigung Änderungen an den Spezifikationen und Abmessungen vorzunehmen. Die angegebenen Daten sind vorbehaltlich von Toleranzen bei der Verwendung. Die Abbildungen sind rein indikativ.

www.armanni.com